



## Microsoft Teams i Blink

- Com crear un compte vinculat a Microsoft Teams  
[https://youtu.be/NLu078\\_x5Jw](https://youtu.be/NLu078_x5Jw)
- Importar classes des de Teams

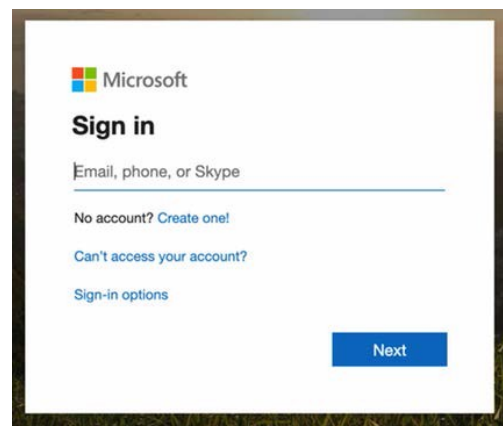
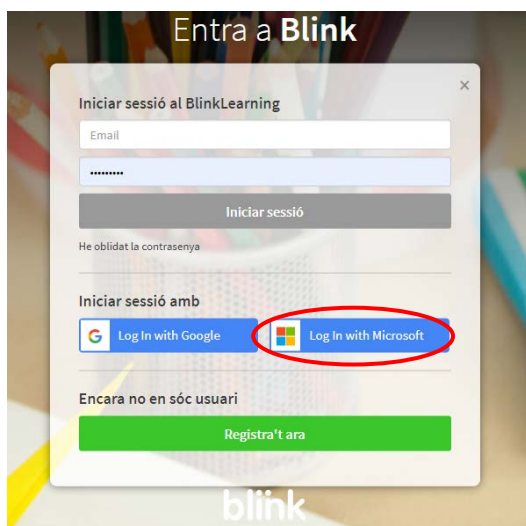
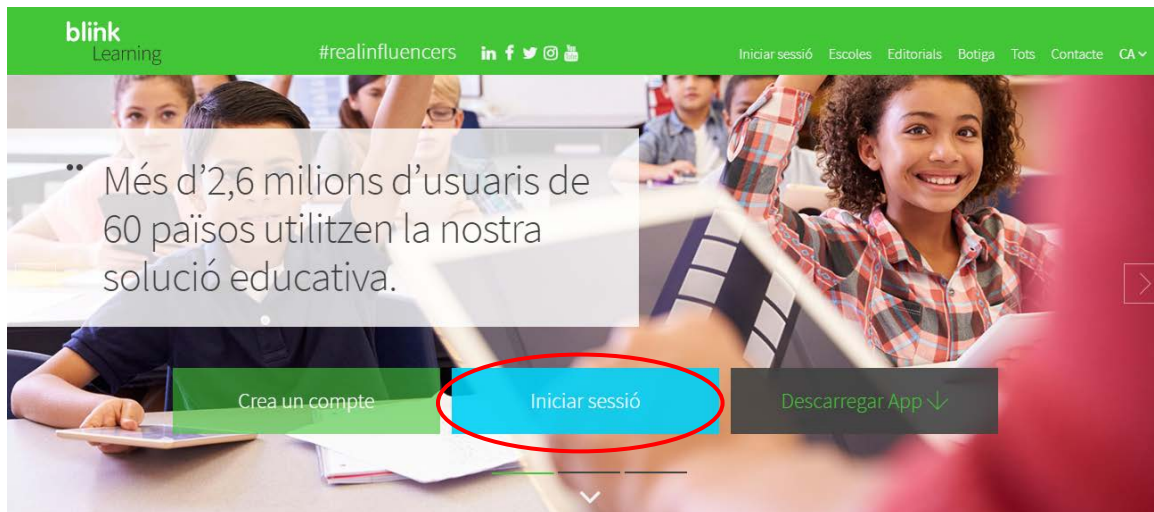
## Crear un compte vinculat a *Microsoft Teams*

[https://youtu.be/NLu078\\_x5Jw](https://youtu.be/NLu078_x5Jw)

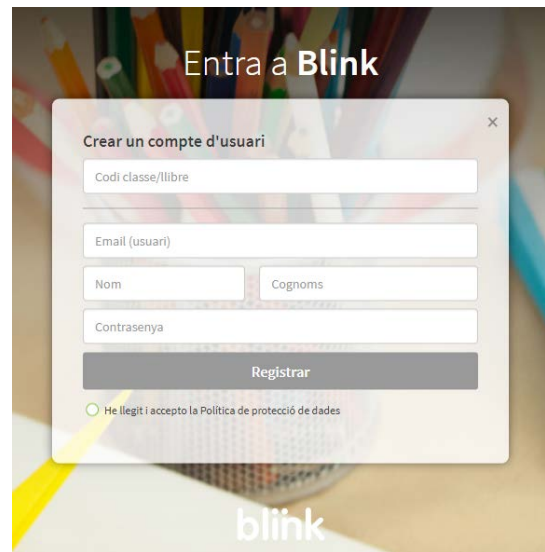
Si ets usuari de *Microsoft Teams* o tens pensat crear-lo, utilitza aquesta fórmula. Això et permetrà importar les teves classes ja creades o crear-les a *Teams* i portar-les cap a *Blink*. D'aquesta manera podràs combinar les funcionalitats de les dues plataformes.

ccedeix directament des d'aquí <https://www.blinklearning.com/login>

Iniciar sessió




Selecciona el teu compte de Microsoft

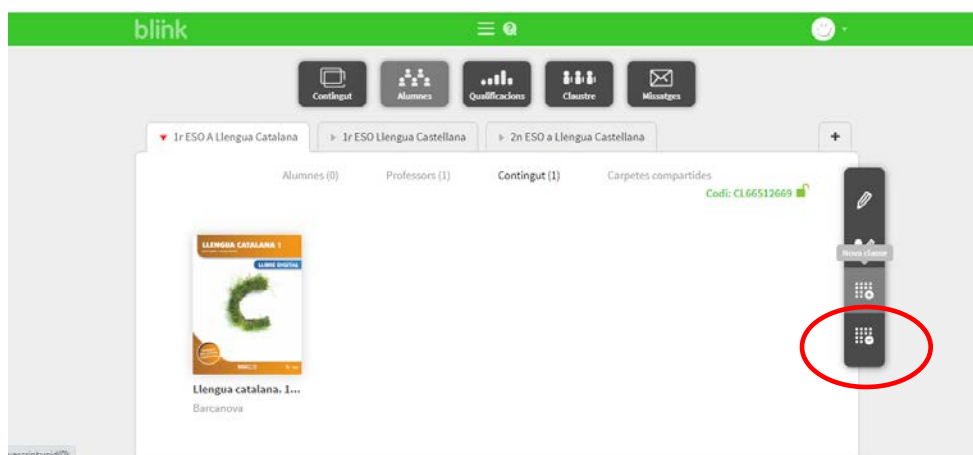


**Completa el registre introduint PRIMER el codi del llibre o un codi de classe.**

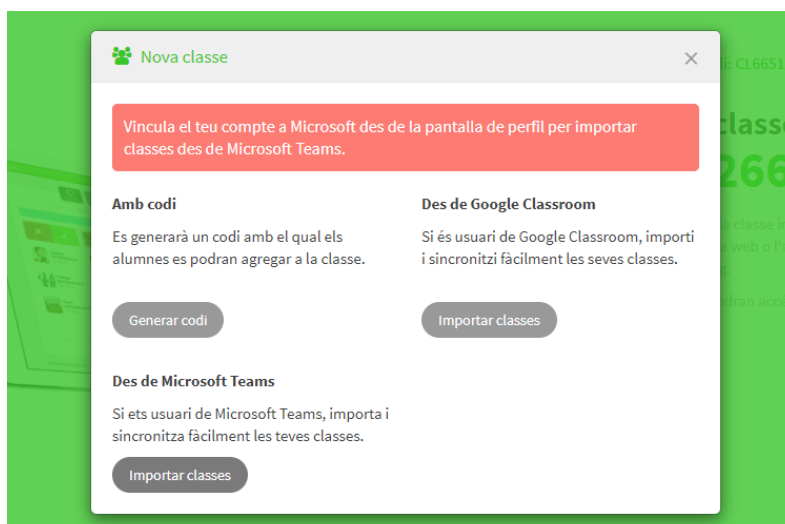
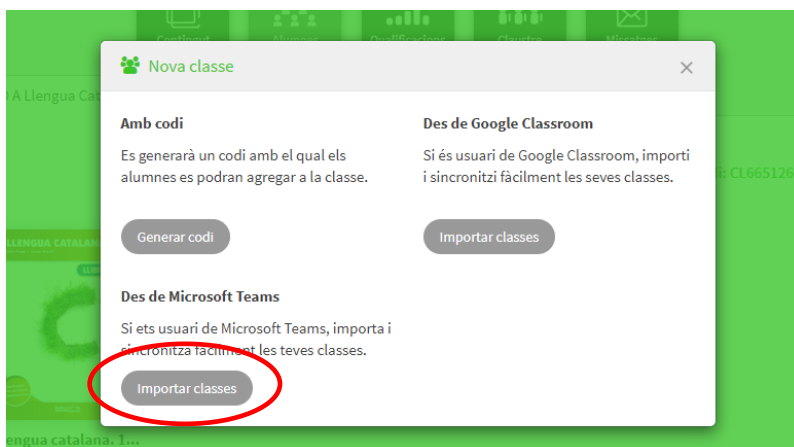
Codi del llibre: és el codi del llibre que dona accés a la versió digital proporcionada per Barcanova.

## Importar classes des de Teams

Per a importar una classe que tenim creada a Teams has de situar-te a la pestanya ELS MEUS ALUMNES i seleccionar la icona “Nova classe”  :



Clicant a “Des de Microsoft Teams - Importar classes” pots traslladar els alumnes que tens creats a Teams. Recorda que has d’haver iniciat la teva sessió amb el teu compte de Microsoft.



És necessari que l'administrador de Teams accepti el seu ús.  
A partir d'aquest moment es trasllad

