



## Google Classroom i Blink

- Crear un compte vinculat a *Google Classroom*  
<https://youtu.be/AwCxgejRxTw>
- Importar classes des de *Google Classroom*  
<https://youtu.be/PDBp8H8CPzw>

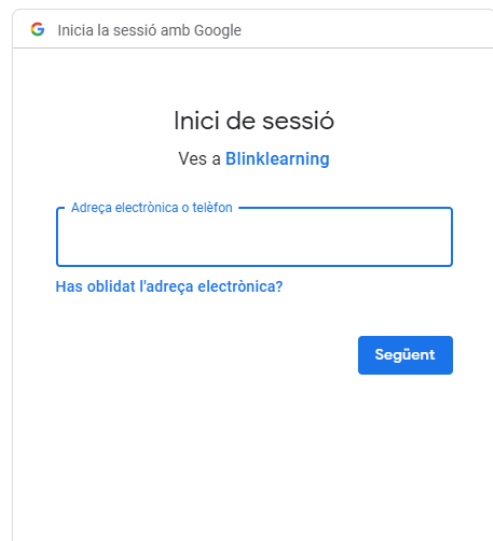
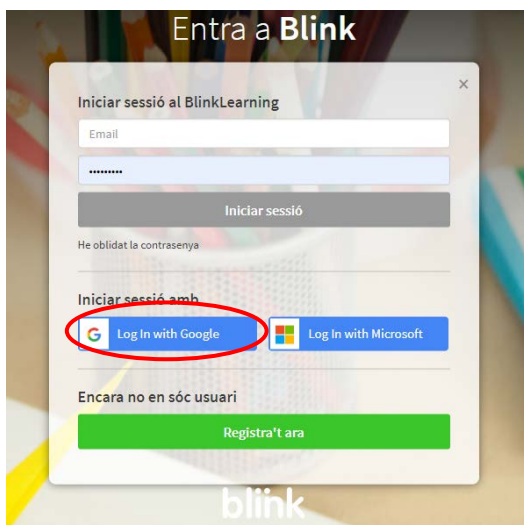
## Crear un compte vinculat a Google Classroom

<https://youtu.be/AwCxgejRxTw>

Si ets usuari/a de *Google Classroom* o tens pensat crear-la utilitza aquest mètode. Això et permetrà importar les teves classes ja creades o crear-les a *Classroom* i portar-les a *Blink*. D'aquesta forma podràs combinar les funcionalitats de les dues plataformes.

Accedeix directament des d'aquí <https://www.blinklearning.com/login>

Iniciar sessió



català ▾

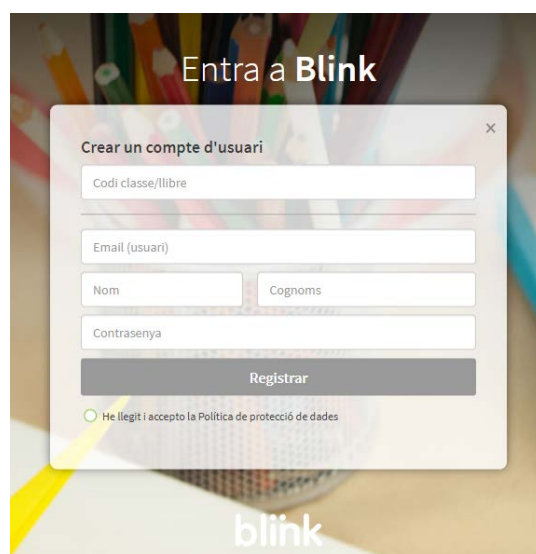
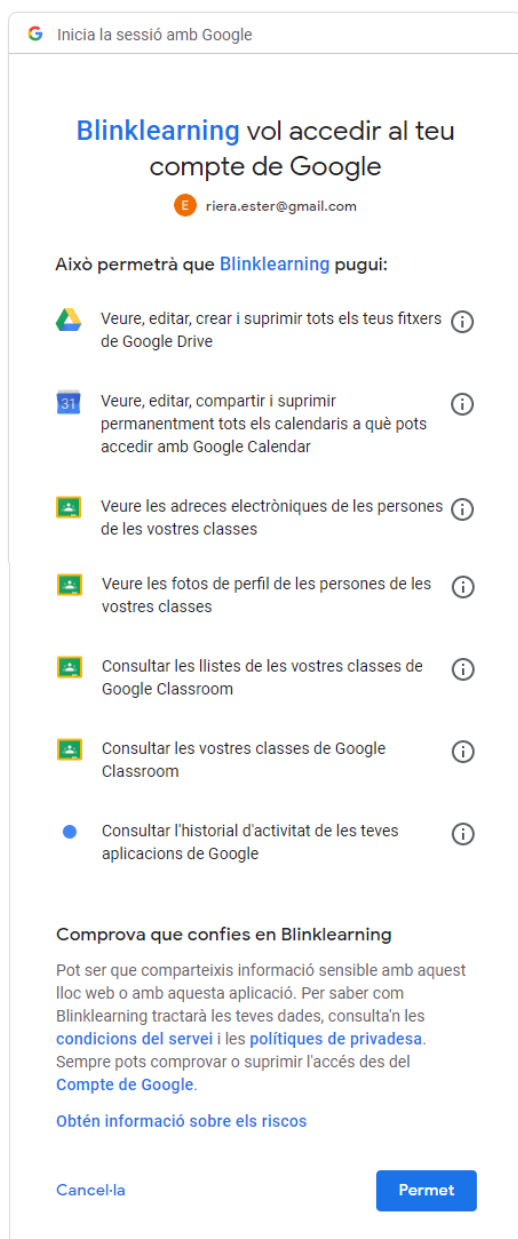
Ajuda

Privadesa

Condicions

- Selecciona el teu compte de correu electrònic @

- Inicia sessió amb Google:



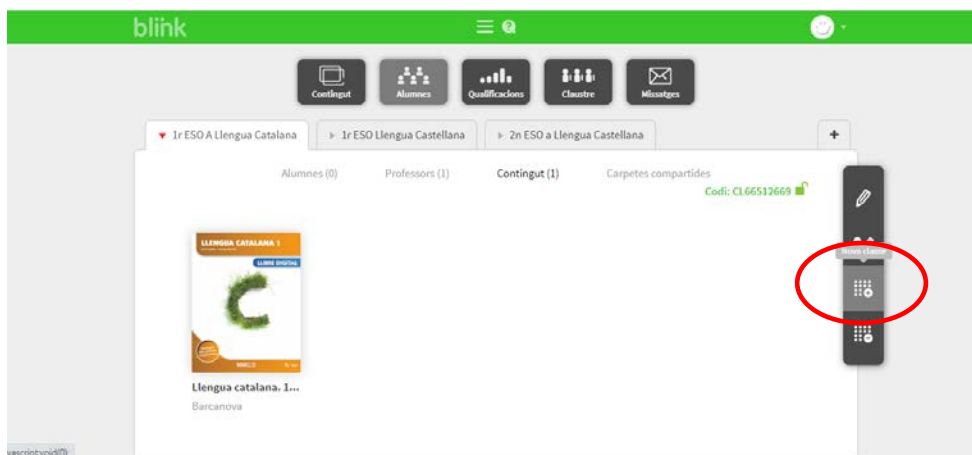
Completa el registre introduint PRIMER el codi del llibre o un codi de classe.

- **Codi de llibre:** és el codi del llibre que dona accés a la versió digital proporcionada per Barcanova.

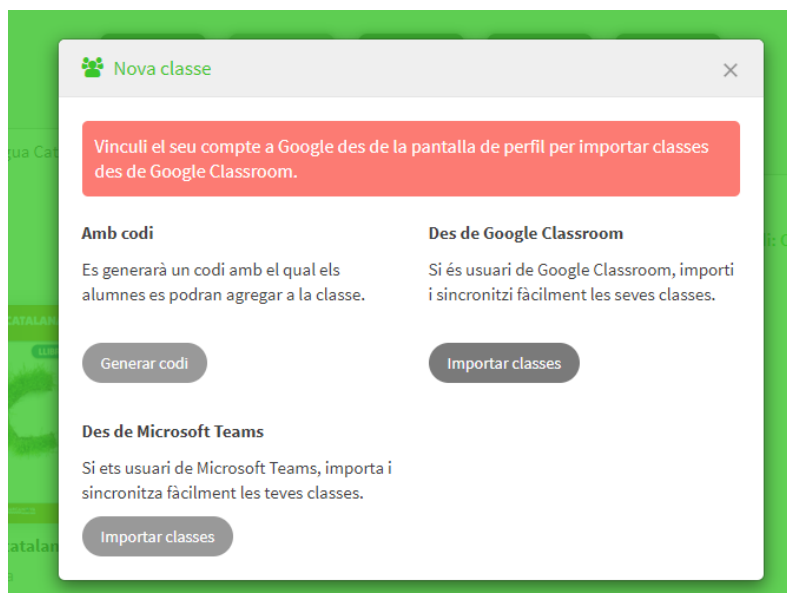
## Importar classes des de *Google Classroom*

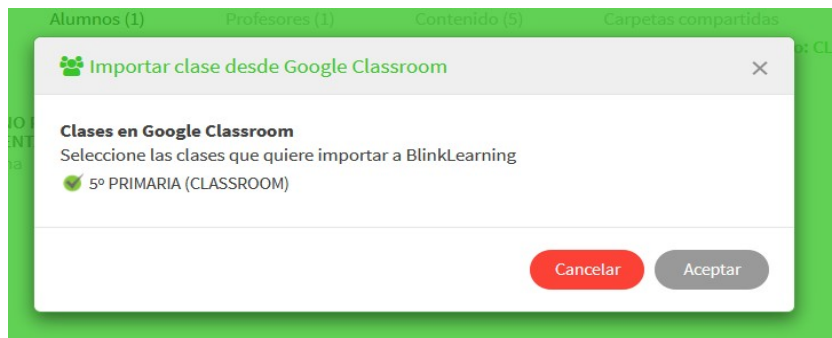
<https://youtu.be/PDBp8H8CPzw>

Per a importar una classe que tenim creada a *Classroom* has de situar-te a la pestanya ALUMNES i seleccionar la icona “Nova classe”:



Clicant a “Des de *Google Classroom*” “Importar classes” pots traslladar els alumnes que tens creats a *Classroom*, recorda que has d’haver iniciat la teva sessió amb el teu compte de Google.





A partir d'aquest moment tindràs les mateixes classes que a **Google Classroom**.

CONSELL:

Crea les teves classes a *Classroom* i després importa-les.